

ユニットハウス (連棟タイプ) -ナガワ- メーカーT

4坪・5坪連棟用 パネル自由設計タイプ

3種類のカプセルと6種類の壁パネルで
間取りが自由に設定できます。



レイアウトの
悩みも解決

パネル6種
&
カプセル3種
で
レイアウトが
自由自在

連棟・2階建が可能で、お客様の規模・
用途に合わせてカスタマイズできます。

好きなものをお好きな
場所に配置できます。

壁パネル



カプセル



設備



オプション

窓用取付エアコン「金太郎」

冷暖房能力

[単相100V] 約6~8畳分
[単相200V] 約10~14畳分



4坪連棟用 パネル自由設計タイプ

ユニットの組み合わせで
多彩なバリエーションも可能。



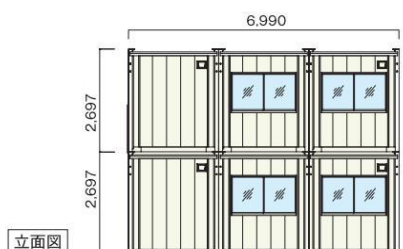
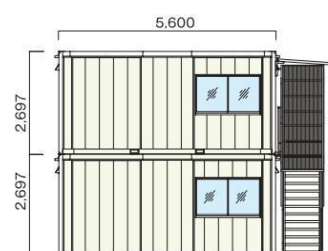
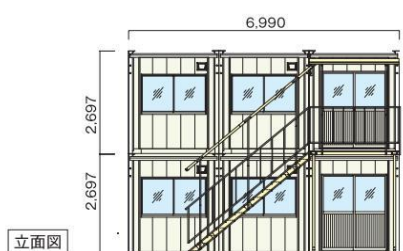
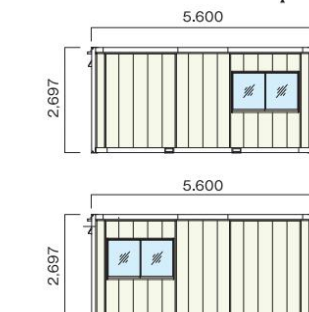
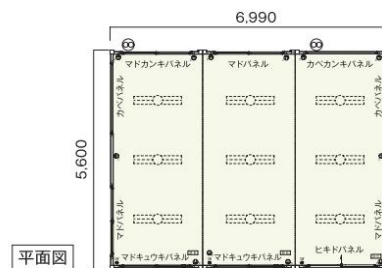
SH-HP56 3連棟

- 面積:39.14㎡
- サイズ:W6,990mm×D5,600mm



SH-HP56 3連棟2階建

- 面積:78.28㎡
(外階段部分は除く)
- サイズ:W6,990mm×D5,600mm



仕様

名称	スーパーハウス SH-HP56型	
タイプ	コーナータイプ(左右共通)	中間タイプ
外寸法	幅(mm)	2,330
	奥行(mm)	5,600
	高さ(mm)	2,697
	面積(㎡[ツボ])	13.05[3.95]
内寸法	幅(mm)	2,255
	奥行(mm)	5,390
	天井高(mm)	2,404
	蛍光灯迄の高さ(mm)	2,324
構造	角型鋼管・軽量形鋼	
屋根	ガルバリウム鋼板 t=0.35	

タイプ	コーナータイプ(左右共通)	中間タイプ
外壁	金属サイディング t=15	
天井	プリント合板 t=4	
内壁	プリント合板 t=4	
床	塗装合板 t=12(グレー)	
電気設備	漏電ブレーカー	100V2P-20A
	照明器具	FL 40W×2/3ヶ所
	スイッチ	壁付け×1
	コンセント	壁付け×4
床荷重(kg/㎡)	281	
サッシ寸法	窓 3H-V-1610	引戸 3TH-1620
ガラス寸法(高さ×幅×厚み)(mm)	933×813×3×2枚	1,021×784×3×2枚

5坪連棟用 パネル自由設計タイプ

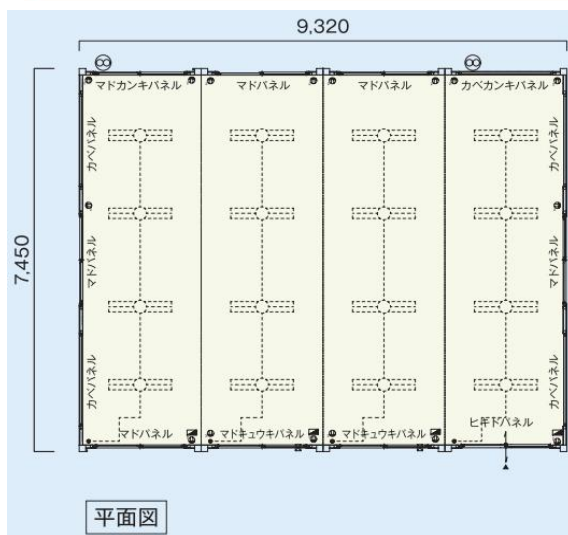


大容量! 奥行き7450mm



SH-HP74 4連棟

- 面積: 69.43㎡
- サイズ: W9,320mm×D7,450mm



名称		スーパーハウス SH-HP56型	
タイプ		コーナータイプ(左右共通)	中間タイプ
外寸法	幅(mm)	2,330	
	奥行き(mm)	7,450	
	高さ(mm)	2,753	
	面積(㎡[ツボ])	17.36[5.25]	
	面積(㎡)	17.36[5.25]	
内寸法	幅(mm)	2,255	2,330
	奥行き(mm)	7,190	
	天井高(mm)	2,404	
	蛍光灯迄の高さ(mm)	2,324	
構造		角型鋼管・軽量形鋼	
屋根		ガルバリウム鋼板 t=0.35	
外壁		金属サイディング t=15	
天井		プリント合板 t=4	
内壁		プリント合板 t=4	
床		塗装合板 t=12(グレー)	
電気設備	分電盤	分電盤 30A 2P1E	
	照明器具	FL 40W×2/4ヶ所	
	スイッチ	壁付け×1	
	コンセント	壁付け×4	壁付け×4
床荷重(kg/㎡)		281	
サッシ寸法		窓 3H-V-1610	引戸 3TH-1620
ガラス寸法(高さ×幅×厚み)(mm)		933×813×3×2枚	1,021×784×3×2枚

4坪連棟用 (3連棟2階建)

※パネル自由設計タイプではありません!

SH-H56

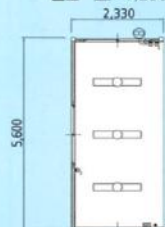
3連棟 2階建外階段

- 面積/78.29㎡(23.7坪)
- サイズ/ W6,990mm×D5,600mm
- 重量/7,020kg
- 床荷重/281kg/㎡

付属設備・蛍光灯・コンセント・ブレーカー・換気扇・換気口・スイッチ



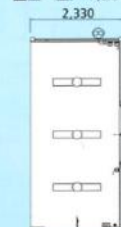
A 左ユニット
■重量/1,230kg




B 窓ユニット
■重量/1,080kg



C 右ユニット
■重量/1,200kg



D 引戸ユニット
■重量/1,090kg



E キッチンユニット
■重量/1,350kg

